

## Haushaltssatzung der Hansestadt Salzwedel für das Haushaltsjahr 2025

Auf Grund des § 100 des Kommunalverfassungsgesetzes des Landes Sachsen-Anhalt (KVG LSA) vom 17. Juni 2014 (GVBl. LSA S.288) in der zur Zeit geltenden Fassung hat die Hansestadt Salzwedel die folgende, vom Stadtrat in der Sitzung am 26.02.2025 beschlossene Haushaltssatzung erlassen:

### § 1

Der Haushaltsplan für das Haushaltsjahr 2025, der die für die Erfüllung der Aufgaben der Hansestadt Salzwedel voraussichtlich anfallenden Erträge und entstehenden Aufwendungen sowie eingehenden Einzahlungen und zu leistenden Auszahlungen enthält, wird

1. im Ergebnisplan mit dem
  - a) Gesamtbetrag der Erträge auf 43.572.600 Euro
  - b) Gesamtbetrag der Aufwendungen auf 51.180.000 Euro
  
2. im Finanzplan mit dem
  - a) Gesamtbetrag der Einzahlungen aus laufender Verwaltungstätigkeit auf 41.425.700 Euro
  - b) Gesamtbetrag der Auszahlungen aus laufender Verwaltungstätigkeit auf 47.632.000 Euro
  - c) Gesamtbetrag der Einzahlungen aus der Investitionstätigkeit auf 4.396.600 Euro
  - d) Gesamtbetrag der Auszahlungen aus der Investitionstätigkeit auf 6.670.700 Euro
  - e) Gesamtbetrag der Einzahlungen aus der Finanzierungstätigkeit auf 2.274.100 Euro
  - f) Gesamtbetrag der Auszahlungen aus der Finanzierungstätigkeit auf 787.400 Euro

festgesetzt.

### § 2


Der Gesamtbetrag der vorgesehenen Kreditaufnahmen für Investitionen und Investitionsfördermaßnahmen (Kreditermächtigung) wird auf 2.274.100 Euro festgesetzt.

### § 3

Der Gesamtbetrag der vorgesehenen Ermächtigungen zum Eingehen von Verpflichtungen, die künftige Haushaltsjahre mit Auszahlungen für Investitionen und Investitionsförderungsmaßnahmen belasten (Verpflichtungsermächtigung), wird auf 5.345.000 Euro festgesetzt.

### § 4

Der Höchstbetrag der Liquiditätskredite wird auf 7.000.000 Euro festgesetzt.



## § 5

Die Steuersätze (Hebesätze) für Realsteuern sind in der Hebesatzsatzung vom **26.02.2025** festgesetzt.

## § 6

Die im Haushaltsplan festgesetzten Sperrvermerke werden vom Hauptausschuss der Hansestadt Salzwedel aufgehoben.  
Sperrvermerke in Verbindung mit der Beantragung von Zuweisungen entfallen mit deren Bewilligung.

## § 7

Alle Investitionen werden unabhängig von einer Wertgrenze im jeweiligen Teilfinanzplan B einzeln dargestellt.

## § 8

Alle bilanziellen Abschluss- und Korrekturbuchungen gelten als über-/außerplanmäßig bewilligt, sofern damit keine zusätzlichen Auszahlungsverpflichtungen entstehen.

## § 9

Im Sinne § 103 Abs. 2, 3 KVG LSA besteht zur Bestimmung der Erheblichkeitsgrenze folgender Regelungsbedarf:

Abs. 2 Nr. 1: Ein Fehlbetrag ist erheblich, wenn sich unter Ausnutzung aller Sparmaßnahmen ein Fehlbetrag im Rechnungsergebnis von 5 v.H. der Gesamtaufwendungen abzeichnet.


Abs. 2 Nr. 2: Aufwendungen oder Auszahlungen sind erheblich, wenn sie im Einzelfall 1,5 v.H. der Gesamtaufwendungen / Gesamtauszahlungen des Ergebnis- / Finanzplanes des laufenden Haushaltsjahres übersteigen.

Abs. 2 Nr. 3 i.V.m. Abs. 3 Nr. 1, Alt. 1: Auszahlungen für bisher nicht veranschlagte Investitionen und Investitionsfördermaßnahmen sind als erheblich zu betrachten, soweit deren ungedeckte Gesamtauszahlungen mehr als 100.000 Euro im Planjahr betragen.

Hansestadt Salzwedel, den „...\*...“

Meining  
Bürgermeister

(Siegel)




# Ergebnisplan 2025 (2. Fortschreibung)



Hansestadt Salzweedel

	Ertrags- und Aufwandsarten	Ergebnis des Vorjahres (2023)	Ansatz des laufenden Haushaltsjahres (Vorjahr) (2024)	bisheriger Ansatz des Haushaltsjahres (Planjahr) 1. Entwurf (2025)	Veränderung mehr/wenig.	neuer Ansatz des Haushaltsjahres (Planjahr) 1. Fortschr. (2025)	bisheriger Ansatz des ersten dem Haushaltsjahr folgenden Jahres 1. Entwurf (2026)	Veränderung mehr/wenig.	neuer Ansatz des ersten dem Haushaltsjahr folgenden Jahres 1. Fortschr. (2026)	bisheriger Ansatz des zweiten dem Haushaltsjahr folgenden Jahres 1. Entwurf (2027)	Veränderung mehr/wenig.	bisheriger Ansatz des zweiten dem Haushaltsjahr folgenden Jahres 1. Fortschr. (2027)	bisheriger Ansatz des dritten dem Haushaltsjahr folgenden Jahres 1. Entwurf (2028)	Veränderung mehr/wenig.	neuer Ansatz des dritten dem Haushaltsjahr folgenden Jahres 1. Fortschr. (2028)
Euro															
		1	2	3	4	5	6	7	8	9	10	11	12	13	14
2	+ Zuwendungen und allgemeine Umlagen	10.772.852	10.713.100	10.224.100	-144.700	10.079.400	14.878.900	114.200	14.993.100	10.551.700	173.800	10.725.500	8.841.800	109.000	8.950.800
5	+ privatrechtliche Leistungsentgelte, Kostenerstattungen und Kostenumlagen	3.275.389	2.324.800	2.337.400	-3.500	2.333.900	2.061.900	0	2.061.900	2.036.100	0	2.036.100	2.036.100	0	2.036.100
<b>9</b>	<b>= Ordentliche Erträge</b>	<b>47.545.408</b>	<b>43.685.500</b>	<b>43.720.800</b>	<b>-148.200</b>	<b>43.572.600</b>	<b>49.357.000</b>	<b>114.200</b>	<b>49.471.200</b>	<b>45.968.400</b>	<b>173.800</b>	<b>46.142.200</b>	<b>45.056.200</b>	<b>109.000</b>	<b>45.165.200</b>
12	+ Aufwendungen für Sach- und Dienstleistungen	8.511.121	9.168.100	10.266.000	-120.500	10.145.500	8.912.800	25.500	8.938.300	7.575.100	25.500	7.600.600	7.234.000	25.500	7.259.500
13	+ Transferaufwendungen	18.986.457	16.216.900	16.417.800	-34.100	16.383.700	16.743.900	61.000	16.804.900	15.238.300	158.900	15.397.200	15.242.300	268.200	15.510.500
<b>17</b>	<b>= Ordentliche Aufwendungen</b>	<b>43.018.851</b>	<b>49.426.200</b>	<b>51.334.600</b>	<b>-154.600</b>	<b>51.180.000</b>	<b>51.063.300</b>	<b>86.500</b>	<b>51.149.800</b>	<b>48.517.100</b>	<b>184.400</b>	<b>48.701.500</b>	<b>48.411.100</b>	<b>293.700</b>	<b>48.704.800</b>
<b>18</b>	<b>= Ordentliches Ergebnis</b>	<b>4.526.557</b>	<b>-5.740.700</b>	<b>-7.613.800</b>	<b>6.400</b>	<b>-7.607.400</b>	<b>-1.706.300</b>	<b>27.700</b>	<b>-1.678.600</b>	<b>-2.548.700</b>	<b>-10.600</b>	<b>-2.559.300</b>	<b>-3.354.900</b>	<b>-184.700</b>	<b>-3.539.600</b>
<b>22</b>	<b>= Jahresergebnis</b>	<b>4.526.557</b>	<b>-5.740.700</b>	<b>-7.613.800</b>	<b>6.400</b>	<b>-7.607.400</b>	<b>-1.706.300</b>	<b>27.700</b>	<b>-1.678.600</b>	<b>-2.548.700</b>	<b>-10.600</b>	<b>-2.559.300</b>	<b>-3.354.900</b>	<b>-184.700</b>	<b>-3.539.600</b>
Nachrichtlich															
<b>1.</b>	<b>Jahresergebnis</b>	<b>4.526.557</b>	<b>-5.740.700</b>	<b>-7.613.800</b>	<b>6.400</b>	<b>-7.607.400</b>	<b>-1.706.300</b>	<b>27.700</b>	<b>-1.678.600</b>	<b>-2.548.700</b>	<b>-10.600</b>	<b>-2.559.300</b>	<b>-3.354.900</b>	<b>-184.700</b>	<b>-3.539.600</b>
	+/- Entnahme/Zuführung zu Rücklagen aus Überschüssen des ord. Ergebnisses	4.548.422	5.740.700	7.613.800	-6.400	7.607.400	1.706.300	-27.700	1.678.600	2.311.700	34.100	2.345.800	0	0	0
	+/- Entnahme/Zuführung zu Rücklagen aus Überschüssen des außerord. Ergebnisses	0	0	0	0	0	0	0	0	237.000	-23.500	213.500	3.354.900	184.700	3.539.600
<b>2.</b>	<b>Jahresergebnis</b>	<b>4.526.557</b>	<b>-5.740.700</b>	<b>-7.613.800</b>	<b>6.400</b>	<b>-7.607.400</b>	<b>-1.706.300</b>	<b>27.700</b>	<b>-1.678.600</b>	<b>-2.548.700</b>	<b>-10.600</b>	<b>-2.559.300</b>	<b>-3.354.900</b>	<b>-184.700</b>	<b>-3.539.600</b>
<b>=</b>	<b>= bereinigtes Jahresergebnis</b>	<b>9.074.979</b>	<b>0</b>	<b>0</b>	<b>0</b>	<b>0</b>	<b>0</b>	<b>0</b>	<b>0</b>	<b>0</b>	<b>0</b>	<b>0</b>	<b>0</b>	<b>0</b>	<b>0</b>




## Finanzplan 2025 (2. Fortschreibung)



Hansestadt Salzweedel

	Einzahlungs- und Auszahlungsarten	Ergebnis des Vorjahres (2023)	Ansatz des laufenden Haushaltsjahres (Vorjahr) (2024)	bisheriger Ansatz des Haushaltsjahres (Planjahr) (2025)	Veränderung mehr/weniger	neuer Ansatz des Haushaltsjahres (Planjahr) (2025)	bisheriger Ansatz des ersten dem Haushaltsjahr folgenden Jahres (2026)	Veränderung mehr/wenig.	neuer Ansatz des ersten dem Haushaltsjahr folgenden Jahres (2026)	bisheriger Ansatz des zweiten dem Haushaltsjahr folgenden Jahres (2027)	Veränderung mehr/wenig.	neuer Ansatz des zweiten dem Haushaltsjahr folgenden Jahres (2027)	bisheriger Ansatz des dritten dem Haushaltsjahr folgenden Jahres (2028)	Veränderung mehr/wenig.	neuer Ansatz des dritten dem Haushaltsjahr folgenden Jahres (2028)
		Euro													
		1	2	3	4	5	6	7	8	9	10	11	12	13	14
1	Steuern und ähnliche Abgaben	27.697.380	25.839.100	25.882.700	0	25.882.700	27.150.700	0	27.150.700	28.146.700	0	28.146.700	28.979.700	0	28.979.700
2	+ Zuwendungen und allgemeine Umlagen	10.772.602	10.713.100	10.224.100	-144.700	10.079.400	14.878.900	114.200	14.993.100	10.551.700	173.800	10.725.500	8.841.800	109.000	8.950.800
3	+ sonstige Transfereinzahlungen	0	0	0	0	0	0	0	0	0	0	0	0	0	0
4	+ öffentlich-rechtliche Leistungsentgelte	1.142.447	1.170.100	1.345.600	0	1.345.600	1.343.100	0	1.343.100	1.343.300	0	1.343.300	1.343.300	0	1.343.300
5	+ privatrechtliche Leistungsentgelte, Kostenerstattungen und Kostenumlagen	3.084.591	2.324.800	2.337.400	-3.500	2.333.900	2.061.900	0	2.061.900	2.036.100	0	2.036.100	2.036.100	0	2.036.100
6	+ sonstige Einzahlungen	1.358.008	1.181.500	1.213.500	0	1.213.500	1.248.500	0	1.248.500	1.248.500	0	1.248.500	1.248.500	0	1.248.500
7	+ Zinsen und ähnliche Einzahlungen	408.081	501.600	570.600	0	570.600	570.600	0	570.600	570.600	0	570.600	570.600	0	570.600
<b>8</b>	<b>= Einzahlungen aus laufender Verwaltungstätigkeit</b>	<b>44.463.109</b>	<b>41.730.200</b>	<b>41.573.900</b>	<b>-148.200</b>	<b>41.425.700</b>	<b>47.253.700</b>	<b>114.200</b>	<b>47.367.900</b>	<b>43.896.900</b>	<b>173.800</b>	<b>44.070.700</b>	<b>43.020.000</b>	<b>109.000</b>	<b>43.129.000</b>
9	Personalauszahlungen	9.854.829	11.864.900	12.095.300	0	12.095.300	12.332.800	0	12.332.800	12.576.300	0	12.576.300	12.823.900	0	12.823.900
10	+ Versorgungsauszahlungen	11.870	13.000	13.000	0	13.000	13.000	0	13.000	13.000	0	13.000	13.000	0	13.000
11	+ Auszahlungen für Sach- und Dienstleistungen	9.324.524	9.168.100	10.266.000	-120.500	10.145.500	8.912.800	25.500	8.938.300	7.575.100	25.500	7.600.600	7.234.000	25.500	7.259.500
12	+ Transferauszahlungen	18.824.313	17.105.100	16.677.800	-34.100	16.643.700	16.743.900	61.000	16.804.900	15.238.300	158.900	15.397.200	15.242.300	268.200	15.510.500
13	+ sonstige Auszahlungen	1.494.514	7.946.400	8.368.900	0	8.368.900	8.101.400	0	8.101.400	8.185.200	0	8.185.200	8.218.200	0	8.218.200
14	+ Zinsen und ähnliche Auszahlungen	142.862	271.300	365.600	0	365.600	471.400	0	471.400	524.300	0	524.300	558.600	0	558.600
<b>15</b>	<b>= Auszahlungen aus laufender Verwaltungstätigkeit</b>	<b>39.652.912</b>	<b>46.368.800</b>	<b>47.786.600</b>	<b>-154.600</b>	<b>47.632.000</b>	<b>46.575.300</b>	<b>86.500</b>	<b>46.661.800</b>	<b>44.112.200</b>	<b>184.400</b>	<b>44.296.600</b>	<b>44.090.000</b>	<b>293.700</b>	<b>44.383.700</b>
<b>16</b>	<b>= Saldo aus laufender Verwaltungstätigkeit (Saldo Zellen 8 und 15)</b>	<b>4.810.197</b>	<b>-4.638.600</b>	<b>-6.212.700</b>	<b>6.400</b>	<b>-6.206.300</b>	<b>678.400</b>	<b>27.700</b>	<b>706.100</b>	<b>-215.300</b>	<b>-10.600</b>	<b>-225.900</b>	<b>-1.070.000</b>	<b>-184.700</b>	<b>-1.254.700</b>




(zu § 1 Abs. 1, § 3 i. V. m. § 8 Abs. 1 KommHVO)

# Finanzplan 2025 (2. Fortschreibung)



Hansestadt Salzweedel

	Einzahlungs- und Auszahlungsarten	Ergebnis des Vorjahres (2023)	Ansatz des laufenden Haushaltsjahres (Vorjahr) (2024)	bisheriger Ansatz des Haushaltsjahres (Planjahr) (2025)	Veränderung mehr/weniger	neuer Ansatz des Haushaltsjahres (Planjahr) (2025)	bisheriger Ansatz des ersten dem Haushaltsjahr folgenden Jahres (2026)	Veränderung mehr/wenig.	neuer Ansatz des ersten dem Haushaltsjahr folgenden Jahres (2026)	bisheriger Ansatz des zweiten dem Haushaltsjahr folgenden Jahres (2027)	Veränderung mehr/wenig.	neuer Ansatz des zweiten dem Haushaltsjahr folgenden Jahres (2027)	bisheriger Ansatz des dritten dem Haushaltsjahr folgenden Jahres (2028)	Veränderung mehr/wenig.	neuer Ansatz des dritten dem Haushaltsjahr folgenden Jahres (2028)
		Euro													
		1	2	3	4	5	6	7	8	9	10	11	12	13	14
17	Einzahlungen aus Zuwendungen für Investitionen und für zu bilanzierende Investitionsfördermaßnahmen und aus Investitionsbeiträgen	2.620.864	3.816.300	4.057.900	97.100	4.155.000	6.358.300	-1.007.900	5.350.400	4.200.800	4.600	4.205.400	2.325.300	6.500	2.331.800
18	+ Einzahlungen aus der Veränderung des Anlagevermögens	57.426	150.000	241.600	0	241.600	17.600	456.500	474.100	17.600	0	17.600	20.100	0	20.100
19	= Einzahlungen aus Investitionstätigkeit	2.678.290	3.966.300	4.299.500	97.100	4.396.600	6.375.900	-551.400	5.824.500	4.218.400	4.600	4.223.000	2.345.400	6.500	2.351.900
20	Auszahlungen für eigene Investitionen	4.129.251	7.855.500	6.688.400	-145.200	6.543.200	8.808.300	-1.150.000	7.658.300	4.513.200	-550.000	3.963.200	3.198.700	-300.000	2.898.700
21	+ Auszahlungen von Zuwendungen für zu bilanzierende Investitionsfördermaßnahmen	0	0	127.500	0	127.500	0	0	0	0	0	0	0	0	0
22	= Auszahlungen aus Investitionstätigkeit	4.129.251	7.855.500	6.815.900	-145.200	6.670.700	8.808.300	-1.150.000	7.658.300	4.513.200	-550.000	3.963.200	3.198.700	-300.000	2.898.700
23	= <b>Saldo aus Investitionstätigkeit (Saldo Zeilen 19 und 22)</b>	<b>-1.450.961</b>	<b>-3.889.200</b>	<b>-2.516.400</b>	<b>242.300</b>	<b>-2.274.100</b>	<b>-2.432.400</b>	<b>598.600</b>	<b>-1.833.800</b>	<b>-294.800</b>	<b>554.600</b>	<b>259.800</b>	<b>-853.300</b>	<b>306.500</b>	<b>-546.800</b>
24	= <b>Finanzmittelüberschuss/-fehlbetrag (Summe Zeilen 16 und 23)</b>	<b>3.359.236</b>	<b>-8.527.800</b>	<b>-8.729.100</b>	<b>248.700</b>	<b>-8.480.400</b>	<b>-1.754.000</b>	<b>626.300</b>	<b>-1.127.700</b>	<b>-510.100</b>	<b>544.000</b>	<b>33.900</b>	<b>-1.923.300</b>	<b>121.800</b>	<b>-1.801.500</b>
25	Einzahlungen aus der Aufnahme von Krediten für Investitionen und für zu bilanzierende Investitionsfördermaßnahmen, sonstige Einzahlungen aus Finanzierungstätigkeit	851.400	5.809.600	2.516.400	-242.300	2.274.100	3.904.500	79.800	3.984.300	294.800	-294.800	0	1.604.700	-306.500	1.298.200




(zu § 1 Abs. 1, § 3 i. V. m. § 8 Abs. 1 KommHVO)

# Finanzplan 2025 (2. Fortschreibung)



Hansestadt Salzweedel

	Einzahlungs- und Auszahlungsarten	Ergebnis des Vorjahres (2023)	Ansatz des laufenden Haushaltsjahres (Vorjahr) (2024)	bisheriger Ansatz des Haushaltsjahres (Planjahr) (2025)	Veränderung mehr/weniger	neuer Ansatz des Haushaltsjahres (Planjahr) (2025)	bisheriger Ansatz des ersten dem Haushaltsjahr folgenden Jahres (2026)	Veränderung mehr/wenig.	neuer Ansatz des ersten dem Haushaltsjahr folgenden Jahres (2026)	bisheriger Ansatz des zweiten dem Haushaltsjahr folgenden Jahres (2027)	Veränderung mehr/wenig.	neuer Ansatz des zweiten dem Haushaltsjahr folgenden Jahres (2027)	bisheriger Ansatz des dritten dem Haushaltsjahr folgenden Jahres (2028)	Veränderung mehr/wenig.	neuer Ansatz des dritten dem Haushaltsjahr folgenden Jahres (2028)
		Euro													
		1	2	3	4	5	6	7	8	9	10	11	12	13	14
26	- Auszahlungen für die Tilgung von Krediten für Investitionen und für zu bilanzierende Investitionsfördermaßnahmen, sonstige Auszahlungen aus Finanzierungstätigkeit	713.759	2.615.400	787.400	0	787.400	2.737.400	0	2.737.400	544.200	0	544.200	1.335.600	0	1.335.600
27	= Saldo aus Finanzierungstätigkeit	137.641	3.194.200	1.729.000	-242.300	1.486.700	1.167.100	79.800	1.246.900	-249.400	-294.800	-544.200	269.100	-306.500	-37.400
28	= Änderung des Finanzmittelbestandes im Haushaltsjahr (Summe Zellen 24 und 27)	3.496.877	-5.333.600	-7.000.100	6.400	-6.993.700	-586.900	706.100	119.200	-759.500	249.200	-510.300	-1.654.200	-184.700	-1.838.900
29	+ Voraussichtlicher Bestand an Finanzmitteln am Anfang des Haushaltsjahres	12.196.277	15.804.760	10.471.160	0	10.471.160	3.471.060	6.400	3.477.460	2.884.160	712.500	3.596.660	2.124.660	961.700	3.086.360
30	= Voraussichtlicher Bestand an Finanzmitteln am Ende des Haushaltsjahres	15.804.760	10.471.160	3.471.060	6.400	3.477.460	2.884.160	712.500	3.596.660	2.124.660	961.700	3.086.360	470.460	777.000	1.247.460




### Finanzplan 2025 (2. Fortschreibung)



Hansestadt Salzwedel

	Einzahlungs- und Auszahlungsarten	Ergebnis des Vorjahres (2023)	Ansatz des laufenden Haushaltsjahres (Vorjahr) (2024)	bisheriger Ansatz des Haushaltsjahres (Planjahr) (2025)	Veränderung mehr/weniger	neuer Ansatz des Haushaltsjahres (Planjahr) (2025)	bisheriger Ansatz des ersten dem Haushaltsjahr folgenden Jahres (2026)	Veränderung mehr/wenig.	neuer Ansatz des ersten dem Haushaltsjahr folgenden Jahres (2026)	bisheriger Ansatz des zweiten dem Haushaltsjahr folgenden Jahres (2027)	Veränderung mehr/wenig.	neuer Ansatz des zweiten dem Haushaltsjahr folgenden Jahres (2027)	bisheriger Ansatz des dritten dem Haushaltsjahr folgenden Jahres (2028)	Veränderung mehr/wenig.	neuer Ansatz des dritten dem Haushaltsjahr folgenden Jahres (2028)
		Euro													
	Nachrichtlich	1	2	3	4	5	6	7	8	9	10	11	12	13	14
	voraussichtlicher Bestand an Liquiditätsreserven am Anfang des Haushaltsjahres	0	0	5.136.225	0	5.136.225	5.136.225	0	5.136.225	5.136.225	0	5.136.225	5.136.225	0	5.136.225
	+/- Zuführung zu den Liquiditätsreserven	0	5.136.225	0	0	0	0	0	0	0	0	0	0	0	0
	+/- Entnahme aus den Liquiditätsreserven	0	0	0	0	0	0	0	0	0	0	0	0	0	0
	= voraussichtlicher Bestand an Liquiditätsreserven am Endes des Haushaltsjahres	0	5.136.225	5.136.225	0	5.136.225	5.136.225	0	5.136.225	5.136.225	0	5.136.225	5.136.225	0	5.136.225



Finanzplan


nachrichtliche Ergänzungen

**Korrektur Finanzmittelbestand**

		2024	2025	2026	2027	2028
30 ALT	= voraussichtlicher Bestand an Finanzmitteln am Ende des HH-Jahres	10.471.160	X	X	X	X
	abzgl. übertragene HAR 2023 auf 2024 **	- 10.297.648	X	X	X	X
	zzgl. Kreditaufnahme in 2025 (aus 2023) *		3.531.800	X	X	X
28	= Finanzmittelüberschuss/-fehlbetrag		- 6.993.700	119.200	- 510.300	- 1.838.900
29 NEU	= <b>Voraussichtlicher Bestand an Finanzmitteln am Anfang des HH-Jahres</b>		173.512	- 3.291.388	- 3.172.188	- 3.682.488
30 NEU	= <b>Voraussichtlicher Bestand an Finanzmitteln am Ende des HH-Jahres</b>	173.512	- 3.291.388	- 3.172.188	- 3.682.488	- 5.521.388
<b>Jahr</b>						
	Tatsächlicher Kontostand 31.12.2024	12.283.762	X	X	X	X
8	Einzahlungen aus laufender Verwaltungstätigkeit	X	41.425.700	47.367.900	44.070.700	43.129.000
	1/5 der Einzahlungen = möglicher ** genehmigungsfreier Liquiditätskredit	X	8.285.140	9.473.580	8.814.140	8.625.800

\* Kreditaufnahme aus Haushaltssatzung 2023 wurde bisher nicht in Anspruch genommen / Ermächtigung gilt bis zum Erlass der Haushaltssatzung 2025 = 3.531.800 €

\*\* bisher veranschlagter Liquiditätskredit 7.000.000 €



(zu § 1 Abs. 1 i. V. m. § 4 Abs. 4 KommHVO)

### Teilfinanzplan A Produkt 126101 Brandschutz - Gefahrenabwehr (Haushalt 2025, 2. Fortschreibung)




Hansestadt Salzwedel

<b>Produktbereich</b>	12	Sicherheit und Ordnung
<b>Produktgruppe</b>	126	Brandschutz
<b>Produkt</b>	126101	Brandschutz - Gefahrenabwehr

	Einzahlungs- und Auszahlungsarten	Ergebnis des Vorjahres (2023)	Ansatz des laufenden Haushaltsjahres (Vorjahr) (2024)	bisheriger Ansatz des Haushaltsjahres (Planjahr) (2025)	Veränderung mehr/wenig.	neuer Ansatz des Haushaltsjahres (Planjahr) (2025)	bisheriger Ansatz des ersten dem Haushaltsjahr folgenden Jahres (2026)	Veränderung mehr/wenig.	neuer Ansatz des ersten dem Haushaltsjahr folgenden Jahres (2026)	bisheriger Ansatz des zweiten dem Haushaltsjahr folgenden Jahres (2027)	Veränderung mehr/wenig.	neuer Ansatz des zweiten dem Haushaltsjahr folgenden Jahres (2027)	bisheriger Ansatz des dritten dem Haushaltsjahr folgenden Jahres (2028)	Veränderung mehr/wenig.	neuer Ansatz des dritten dem Haushaltsjahr folgenden Jahres (2028)	Verpflichtungsermächtigungen
Euro																
		1	2	3	4	5	6	7	8	9	10	11	12	13	14	15
11	+ Erwerb von beweglichen Anlagevermögen und	284.266	2.034.700	463.000	0	463.000	1.615.000	0	1.615.000	290.000	250.000	540.000	1.365.000	0	1.365.000	2.980.000
15	= Auszahlungen aus Investitionstätigkeit	455.966	2.069.700	463.000	0	463.000	1.615.000	0	1.615.000	290.000	250.000	540.000	1.365.000	0	1.365.000	2.980.000
16	= Saldo aus Investitionstätigkeit	-357.957	-1.859.700	-198.000	0	-198.000	-1.585.000	0	-1.585.000	50.000	-250.000	-200.000	-1.115.000	0	-1.115.000	-2.980.000

126101F089 - Übertragungsfehler korrigiert




### Teilfinanzplan A Produkt 211102 Grundschulen - GLM (Haushalt 2025, 2. Fortschreibung)



Hansestadt Salzwedel

<b>Produktbereich</b>	21	Allgemein bildende Schulen
<b>Produktgruppe</b>	211	Grundschulen
<b>Produkt</b>	211102	Grundschulen - GLM

	Einzahlungs- und Auszahlungsarten	Ergebnis des Vorjahres (2023)	Ansatz des laufenden Haushaltsjahres (Vorjahr) (2024)	bisheriger Ansatz des Haushaltsjahres (Planjahr) (2025)	Veränderung mehr/wenig.	neuer Ansatz des Haushaltsjahres (Planjahr) (2025)	bisheriger Ansatz des ersten dem Haushaltsjahr folgenden Jahres (2026)	Veränderung mehr/wenig.	neuer Ansatz des ersten dem Haushaltsjahr folgenden Jahres (2026)	bisheriger Ansatz des zweiten dem Haushaltsjahr folgenden Jahres (2027)	Veränderung mehr/wenig.	neuer Ansatz des zweiten dem Haushaltsjahr folgenden Jahres (2027)	bisheriger Ansatz des dritten dem Haushaltsjahr folgenden Jahres (2028)	Veränderung mehr/wenig.	neuer Ansatz des dritten dem Haushaltsjahr folgenden Jahres (2028)	Verpflichtungsermächtigungen
Euro																
		1	2	3	4	5	6	7	8	9	10	11	12	13	14	15
1	Zuwendungen f. Investitionsfördermaßnahmen	424.264	78.300	204.000	78.300	282.300	204.000	0	204.000	0	0	0	0	0	0	0
8	= <b>Einzahlungen aus Investitionstätigkeit</b>	<b>424.264</b>	<b>78.300</b>	<b>204.000</b>	<b>78.300</b>	<b>282.300</b>	<b>204.000</b>	<b>0</b>	<b>204.000</b>	<b>0</b>	<b>0</b>	<b>0</b>	<b>0</b>	<b>0</b>	<b>0</b>	<b>0</b>
13	+ Baumaßnahmen	923.893	356.766	309.500	13.000	322.500	240.000	0	240.000	0	0	0	0	0	0	240.000
15	= <b>Auszahlungen aus Investitionstätigkeit</b>	<b>931.561</b>	<b>477.790</b>	<b>329.500</b>	<b>13.000</b>	<b>342.500</b>	<b>240.000</b>	<b>0</b>	<b>240.000</b>	<b>0</b>	<b>0</b>	<b>0</b>	<b>0</b>	<b>0</b>	<b>0</b>	<b>240.000</b>
16	= <b>Saldo aus Investitionstätigkeit</b>	<b>-507.297</b>	<b>-399.490</b>	<b>-125.500</b>	<b>65.300</b>	<b>-60.200</b>	<b>-36.000</b>	<b>0</b>	<b>-36.000</b>	<b>0</b>	<b>0</b>	<b>0</b>	<b>0</b>	<b>0</b>	<b>0</b>	<b>-240.000</b>




# Haushaltsplan B - Planung einzelner Investitionen und Investitionsfördermaßn. Produkt 21102 Grundschulen - GLM (2. Fortschreibung)



Hansestadt Salzwedel

**Produktbereich** 21 Allgemein bildende Schulen  
**Produktgruppe** 211 Grundschulen  
**Produkt** 211102 Grundschulen - GLM

Investitionen und zu bilanzierende Investitionsfördermaßnahmen	Ergebnis des Vorjahres (2023)	Ansatz des laufenden HH-Jahres (Vorjahr) (2024)	bisheriger Ansatz des Haushaltsjahres (Planjahr) (2025)	Veränderung mehr/weniger	neuer Ansatz des Haushaltsjahres (Planjahr) (2025)	Ansatz des ersten dem Haushaltsjahr folg. Jahres (2026)	Ansatz des zweiten dem Haushaltsjahr folg. Jahres (2027)	Ansatz des dritten dem Haushaltsjahr folg. Jahres (2028)	Verpflichtungsermächtigungen	Bisher bereitgestellt Gesamteinzahlungen -auszahlungen
211102H040 Zweiter Fluchtweg Grundschule Jenny Marx	3.915,10	-78.300,00	20.000,00	-78.300,00	-58.300,00					-67.773,56 -126.073,56
61 Zuwendungen für Investitionen und zu bilanzierende Investitionsfördermaßnahmen		78.300,00		78.300,00	78.300,00					78.300,00 156.600,00
<p><i>Erläuterungen:</i>            2025: nach Anbau Fluchttreppe müssen Bypassüren in betroffenen Klassenräumen eingebaut werden  <b>2. Fortschreibung: FöMi-Verschiebung wegen Abforderungsmöglichkeit nach Baufortschritt</b></p>										
211102H149 Brandschutzmaßnahmen GS Henningen				13.000,00	13.000,00					13.000,00
75 + Baumaßnahmen				13.000,00	13.000,00					13.000,00
<p><i>Erläuterungen:</i>  <b>2. Fortschreibung: Bedarf an 2 zusätzlichen Brandschutztüren lt. Brandschutzkonzept</b></p>										
<b>Gesamtsumme Auszahlungen</b>	<b>931.560,69</b>	<b>477.789,95</b>	<b>329.500,00</b>	<b>13.000,00</b>	<b>342.500,00</b>	<b>240.000,00</b>			<b>240.000,00</b>	<b>3.973.887,75</b> <b>4.556.387,75</b>
<b>Gesamtsumme Einzahlungen</b>	<b>-424.263,97</b>	<b>-78.300,00</b>	<b>-204.000,00</b>	<b>-78.300,00</b>	<b>-282.300,00</b>	<b>-204.000,00</b>				<b>-1.315.255,99</b> <b>-1.801.555,99</b>
<b>Gesamtsumme</b>	<b>507.296,72</b>	<b>399.489,95</b>	<b>125.500,00</b>	<b>-65.300,00</b>	<b>60.200,00</b>	<b>36.000,00</b>			<b>240.000,00</b>	<b>2.658.631,76</b> <b>2.754.831,76</b>



### Teilergebnishaushalt Produkt 281101 Städtische Veranstaltungen (Haushalt 2025, 2. Fortschreibung)



Hansestadt Salzwedel

<b>Produktbereich</b>	28	Örtliche Kulturaufgaben
<b>Produktgruppe</b>	281	Heimat- und sonstige Kulturpflege
<b>Produkt</b>	281101	Städtische Veranstaltungen

	Ertrags- und Aufwandsarten	Ergebnis des Vorjahres (2023)	Ansatz des laufenden Haushaltsjahres (Vorjahr) (2024)	bisheriger Ansatz des Haushaltsjahres (Planjahr) (2025)	Veränderung mehr/wenig.	neuer Ansatz des Haushaltsjahres (Planjahr) (2025)	bisheriger Ansatz des ersten dem Haushaltsjahr folgenden Jahres (2026)	Veränderung mehr/wenig.	neuer Ansatz des ersten dem Haushaltsjahr folgenden Jahres (2026)	bisheriger Ansatz des zweiten dem Haushaltsjahr folgenden Jahres (2027)	Veränderung mehr/wenig.	neuer Ansatz des zweiten dem Haushaltsjahr folgenden Jahres (2027)	bisheriger Ansatz des dritten dem Haushaltsjahr folgenden Jahres (2028)	Veränderung mehr/wenig.	neuer Ansatz des dritten dem Haushaltsjahr folgenden Jahres (2028)
Euro															
		1	2	3	4	5	6	7	8	9	10	11	12	13	14
2	+ Zuwendungen und allgemeine Umlagen	2.395	0	51.100	2.500	53.600	500	0	500	500	0	500	500	0	500
5	+ privatrechtliche Leistungsentgelte, Kosten-	785	1.000	5.500	-3.500	2.000	1.000	0	1.000	1.000	0	1.000	1.000	0	1.000
<b>9</b>	<b>= Ordentliche Erträge</b>	<b>-3.294</b>	<b>-1.000</b>	<b>-56.700</b>	<b>1.000</b>	<b>-55.700</b>	<b>-1.600</b>	<b>0</b>	<b>-1.600</b>	<b>-1.600</b>	<b>0</b>	<b>-1.600</b>	<b>-1.500</b>	<b>0</b>	<b>-1.500</b>
12	+ Aufwendungen für Sach- und Dienstleistungen	4.428	30.500	99.600	-1.000	98.600	32.500	0	32.500	32.500	0	32.500	32.500	0	32.500
<b>17</b>	<b>= Ordentliche Aufwendungen</b>	<b>10.042</b>	<b>39.000</b>	<b>104.800</b>	<b>-1.000</b>	<b>103.800</b>	<b>34.700</b>	<b>0</b>	<b>34.700</b>	<b>34.700</b>	<b>0</b>	<b>34.700</b>	<b>34.500</b>	<b>0</b>	<b>34.500</b>

#### Erläuterungen

##### zu Zeilennummer 02


P007 - Altmärkisches Hansefest / 2. Fortschreibung = Ansatzveränderungen innerhalb der Konten, aber ohne Veränderung des Eigenanteils von 15.000 Euro

##### zu Zeilennummer 12

P007 Altmärkische Heimatfest 2025: Erträge 55.100 € / Aufwendungen 70.100 € / Eigenanteil 15.000 €

##### zu Zeilennummer 14

2025: Altm. Heimatfest




### Teilfinanzplan A Produkt 281101 Städtische Veranstaltungen (Haushalt 2025, 2. Fortschreibung)



Hansestadt Salzwedel

<b>Produktbereich</b>	28	Örtliche Kulturaufgaben
<b>Produktgruppe</b>	281	Heimat- und sonstige Kulturpflege
<b>Produkt</b>	281101	Städtische Veranstaltungen

	Einzahlungs- und Auszahlungsarten	Ergebnis des Vorjahres (2023)	Ansatz des laufenden Haushaltsjahres (Vorjahr) (2024)	bisheriger Ansatz des Haushaltsjahres (Planjahr) (2025)	Veränderung mehr/wenig.	neuer Ansatz des Haushaltsjahres (Planjahr) (2025)	bisheriger Ansatz des ersten dem Haushaltsjahr folgenden Jahres (2026)	Veränderung mehr/wenig.	neuer Ansatz des ersten dem Haushaltsjahr folgenden Jahres (2026)	bisheriger Ansatz des zweiten dem Haushaltsjahr folgenden Jahres (2027)	Veränderung mehr/wenig.	neuer Ansatz des zweiten dem Haushaltsjahr folgenden Jahres (2027)	bisheriger Ansatz des dritten dem Haushaltsjahr folgenden Jahres (2028)	Veränderung mehr/wenig.	neuer Ansatz des dritten dem Haushaltsjahr folgenden Jahres (2028)	Verpflichtungsermächtigungen
Euro																
		1	2	3	4	5	6	7	8	9	10	11	12	13	14	15
2	+ Zuwendungen und allgemeine Umlagen	2.395	0	51.100	2.500	53.600	500	0	500	500	0	500	500	0	500	0
5	+ privatr. Leistungsentgelte, Kostenerstattungen	450	1.000	5.500	-3.500	2.000	1.000	0	1.000	1.000	0	1.000	1.000	0	1.000	0
8	= <b>Einzahlungen aus laufender Verwaltungstätigkeit</b>	<b>2.845</b>	<b>1.000</b>	<b>56.600</b>	<b>-1.000</b>	<b>55.600</b>	<b>1.500</b>	<b>0</b>	<b>1.500</b>	<b>1.500</b>	<b>0</b>	<b>1.500</b>	<b>1.500</b>	<b>0</b>	<b>1.500</b>	<b>0</b>
11	+ Auszahlungen für Sach- und Dienstleistungen	4.135	30.500	99.600	-1.000	98.600	32.500	0	32.500	32.500	0	32.500	32.500	0	32.500	0
15	= <b>Auszahlungen aus laufender Verwaltungstätigkeit</b>	<b>9.635</b>	<b>39.000</b>	<b>104.600</b>	<b>-1.000</b>	<b>103.600</b>	<b>34.500</b>	<b>0</b>	<b>34.500</b>	<b>34.500</b>	<b>0</b>	<b>34.500</b>	<b>34.500</b>	<b>0</b>	<b>34.500</b>	<b>0</b>



### Teilergebnishauplan Produkt 541101 Gemeindestraßen - Maßnahmen (Haushalt 2025, 2. Fortschreibung)



Hansestadt Salzwedel

**Produktbereich** 54 Verkehrsflächen und -anlagen, ÖPNV  
**Produktgruppe** 541 Gemeindestraßen  
**Produkt** 541101 Gemeindestraßen - Maßnahmen

	Ertrags- und Aufwandsarten	Ergebnis des Vorjahres (2023)	Ansatz des laufenden Haushaltsjahres (Vorjahr) (2024)	bisheriger Ansatz des Haushaltsjahres (Planjahr) (2025)	Veränderung mehr/wenig.	neuer Ansatz des Haushaltsjahres (Planjahr) (2025)	bisheriger Ansatz des ersten dem Haushaltsjahr folgenden Jahres (2026)	Veränderung mehr/wenig.	neuer Ansatz des ersten dem Haushaltsjahr folgenden Jahres (2026)	bisheriger Ansatz des zweiten dem Haushaltsjahr folgenden Jahres (2027)	Veränderung mehr/wenig.	neuer Ansatz des zweiten dem Haushaltsjahr folgenden Jahres (2027)	bisheriger Ansatz des dritten dem Haushaltsjahr folgenden Jahres (2028)	Veränderung mehr/wenig.	neuer Ansatz des dritten dem Haushaltsjahr folgenden Jahres (2028)
Euro															
		1	2	3	4	5	6	7	8	9	10	11	12	13	14
12	+ Aufwendungen für Sach- und Dienstleistungen	645.520	1.311.400	1.027.900	-145.000	882.900	947.900	0	947.900	687.900	0	687.900	687.900	0	687.900
17	= Ordentliche Aufwendungen	3.273.258	4.220.400	3.835.300	-145.000	3.690.300	3.775.000	0	3.775.000	3.521.600	0	3.521.600	3.563.400	0	3.563.400
18	= Ordentliches Ergebnis	-2.707.374	-3.658.700	-3.268.800	145.000	-3.123.800	-3.209.300	0	-3.209.300	-2.957.900	0	-2.957.900	-3.000.000	0	-3.000.000
22	= Ergebnis vor Berücksichtigung Interner	-2.707.374	-3.658.700	-3.268.800	145.000	-3.123.800	-3.209.300	0	-3.209.300	-2.957.900	0	-2.957.900	-3.000.000	0	-3.000.000
25	= Ergebnis	-2.707.374	-3.658.700	-3.268.800	145.000	-3.123.800	-3.209.300	0	-3.209.300	-2.957.900	0	-2.957.900	-3.000.000	0	-3.000.000

#### Erläuterungen

##### zu Zeilennummer 12


Mittelübertragung gem. § 19 (1) KomHVO für Konto 5221 (lfd. Unterhaltung an Gemeindestraßen) i.H.v. 245.000 € möglich

##### zu Zeilennummer 12

Oberflächenenerneuerung Goethestraße, Oberflächenenerneuerung Ernst-Thälmann-Straße, Oberflächenenerneuerung Chüttlitz Fuß- und Radweg an B71  
**2. Fortschreibung: wertmindernde Ansatzkorrektur wegen Übertragungsfehler**

##### zu Zeilennummer 12

Niederschlagswasser = 100.000,€




### Teilfinanzplan A Produkt 541101 Gemeindestraßen - Maßnahmen (Haushalt 2025, 2. Fortschreibung)



Hansestadt Salzwedel

<b>Produktbereich</b>	54	Verkehrsflächen und -anlagen, ÖPNV
<b>Produktgruppe</b>	541	Gemeindestraßen
<b>Produkt</b>	541101	Gemeindestraßen - Maßnahmen

	Einzahlungs- und Auszahlungsarten	Ergebnis des Vorjahres (2023)	Ansatz des laufenden Haushaltsjahres (Vorjahr) (2024)	bisheriger Ansatz des Haushaltsjahres (Planjahr) (2025)	Veränderung mehr/wenig.	neuer Ansatz des Haushaltsjahres (Planjahr) (2025)	bisheriger Ansatz des ersten dem Haushaltsjahr folgenden Jahres (2026)	Veränderung mehr/wenig.	neuer Ansatz des ersten dem Haushaltsjahr folgenden Jahres (2026)	bisheriger Ansatz des zweiten dem Haushaltsjahr folgenden Jahres (2027)	Veränderung mehr/wenig.	neuer Ansatz des zweiten dem Haushaltsjahr folgenden Jahres (2027)	bisheriger Ansatz des dritten dem Haushaltsjahr folgenden Jahres (2028)	Veränderung mehr/wenig.	neuer Ansatz des dritten dem Haushaltsjahr folgenden Jahres (2028)	Verpflichtungsermächtigungen
Euro																
		1	2	3	4	5	6	7	8	9	10	11	12	13	14	15
11	+ Auszahlungen für Sach- und Dienstleistungen	654.902	1.311.400	1.027.900	-145.000	882.900	947.900	0	947.900	687.900	0	687.900	687.900	0	687.900	0
15	= Auszahlungen aus laufender Verwaltungstätigkeit	1.138.718	2.068.500	1.693.500	-145.000	1.548.500	1.626.700	0	1.626.700	1.380.300	0	1.380.300	1.394.100	0	1.394.100	0
16	= Saldo aus laufender Verwaltungstätigkeit	-1.112.186	-2.046.000	-1.668.500	145.000	-1.523.500	-1.601.700	0	-1.601.700	-1.355.300	0	-1.355.300	-1.369.100	0	-1.369.100	0
1	Zuwendungen f. Investitionsfördermaßnahmen	216.340	1.065.400	975.700	-85.000	890.700	3.076.400	-1.136.500	1.939.900	1.568.000	0	1.568.000	736.400	0	736.400	0
5	+ Baumaßnahmen	0	0	0	0	0	0	456.500	456.500	0	0	0	0	0	0	0
6	+ Beiträge und ähnliche Entgelte	20.257	134.600	0	105.000	105.000	0	125.000	125.000	0	0	0	0	0	0	0
8	= Einzahlungen aus Investitionstätigkeit	236.597	1.200.000	975.700	20.000	995.700	3.076.400	-555.000	2.521.400	1.568.000	0	1.568.000	736.400	0	736.400	0
13	+ Baumaßnahmen	790.818	951.598	2.075.000	-160.000	1.915.000	4.395.000	-1.150.000	3.245.000	2.295.000	-800.000	1.495.000	525.000	-300.000	225.000	2.125.000
15	= Auszahlungen aus Investitionstätigkeit	878.407	1.002.698	2.136.100	-160.000	1.976.100	4.417.000	-1.150.000	3.267.000	2.307.000	-800.000	1.507.000	537.000	-300.000	237.000	2.125.000
16	= Saldo aus Investitionstätigkeit	-641.810	197.302	-1.160.400	180.000	-980.400	-1.340.600	595.000	-745.600	-739.000	800.000	61.000	199.400	300.000	499.400	-2.125.000



# Teilfinanzplan B - Planung einzelner Investitionen und Investitionsfördermaßn. Produkt 541101 Gemeindestraßen - Maßnahmen (2. Fortschreibung)

Hansestadt Salzwedel

<b>Produktbereich</b>	54	Verkehrsflächen und -anlagen, ÖPNV
<b>Produktgruppe</b>	541	Gemeindestraßen
<b>Produkt</b>	541101	Gemeindestraßen - Maßnahmen

Investitionen und zu bilanzierende Investitionsfördermaßnahmen	Ergebnis des Vorjahres (2023)	Ansatz des laufenden HH-Jahres (Vorjahr) (2024)	bisheriger Ansatz des Haushaltsjahres (Planjahr) (2025)	Veränderung mehr/weniger	neuer Ansatz des Haushaltsjahres (Planjahr) (2025)	Ansatz des ersten dem Haushaltsjahr folg. Jahres (2026)	Ansatz des zweiten dem Haushaltsjahr folg. Jahres (2027)	Ansatz des dritten dem Haushaltsjahr folg. Jahres (2028)	Verpflichtungsermächtigungen	Bisher bereitgestellt Gesamteinzahlungen -auszahlungen
541101S015 Chüdenstraße		68.611,18	120.000,00	-120.000,00						-11.388,82
75 + Baumaßnahmen		68.611,18	120.000,00	-120.000,00						-11.388,82
										68.611,18
										68.611,18

**Erläuterungen:**

2. Fortschreibung: Streichung der Maßnahme, Empfehlung FA vom 05.02.25

2026 = - 170.000 € Eigenanteil und - 850.000 € VE

541101S019 Lönnsstraße (Schillerstraße - Tuchmacherstraße)	489.324,49	-105.000,00	-105.000,00	10.000,00	-95.000,00	-125.000,00				429.548,13
61 Zuwendungen für Investitionen und zu bilanzierende Investitionsfördermaßnahmen		105.000,00	105.000,00	-85.000,00	20.000,00					209.548,13
66 + Beiträgen und ähnliche Entgelte				105.000,00	105.000,00	125.000,00				105.000,00
75 + Baumaßnahmen	489.324,49			30.000,00	30.000,00					125.000,00
										230.000,00
										534.548,13
										564.548,13

**Erläuterungen:**

2. Fortschreibung: Erhebung Erschließungsbeiträge erst 2025/2026 möglich; Summe wurde überarbeitet

2. Fortschreibung: Schlussrechnung und Anteilsfinanzierung VKWA


541101S091 Gardelegener Straße		50.000,00	100.000,00	-100.000,00						50.000,00
75 + Baumaßnahmen		50.000,00	100.000,00	-100.000,00						50.000,00
										50.000,00

**Erläuterungen:**

2. Fortschreibung: Empfehlungen FA am 05.02.2025 = Maßnahme wird gestrichen

2026 = A - 300.000 € / 2027 = A - 800.000 € / 2028 = A - 300.000 €

541101S155 Gehweg Richtung Lindenallee				30.000,00	30.000,00					30.000,00
75 + Baumaßnahmen				30.000,00	30.000,00					30.000,00




# Teilfinanzplan B - Planung einzelner Investitionen und Investitionsfördermaßn. Produkt 541101 Gemeindestraßen - Maßnahmen (2. Fortschreibung)



Hansestadt Salzwedel

Investitionen und zu bilanzierende Investitionsfördermaßnahmen	Ergebnis des Vorjahres (2023)	Ansatz des laufenden HH-Jahres (Vorjahr) (2024)	bisheriger Ansatz des Haushaltsjahres (Planjahr) (2025)	Veränderung mehr/weniger	neuer Ansatz des Haushaltsjahres (Planjahr) (2025)	Ansatz des ersten dem Haushaltsjahr folg. Jahres (2026)	Ansatz des zweiten dem Haushaltsjahr folg. Jahres (2027)	Ansatz des dritten dem Haushaltsjahr folg. Jahres (2028)	Verpflichtungsermächtigungen	Bisher bereitgestellt Gesamteinzahlungen -auszahlungen
<i>Erläuterungen:</i>										
1. Fortschreibung: Planung erstmal zurückgestellt										
2. Fortschreibung: Planungsleistungen für die Prüfung von Alternativen werden gem. Bauausschuss am 03.02.25 wieder aufgenommen										
<b>Gesamtsumme Auszahlungen</b>	783.138,08	972.068,78	2.136.100,00	-160.000,00	1.976.100,00	3.267.000,00	1.507.000,00	237.000,00	2.125.000,00	5.519.201,56 12.506.301,56
<b>Gesamtsumme Einzahlungen</b>	-226.955,56	-1.200.000,00	-964.700,00	-20.000,00	-984.700,00	-2.521.400,00	-1.568.000,00	-736.400,00		-3.938.188,08 -9.748.688,08
<b>Gesamtsumme</b>	556.182,52	-227.931,22	1.171.400,00	-180.000,00	991.400,00	745.600,00	-61.000,00	-499.400,00	2.125.000,00	1.581.013,48 2.757.613,48



# Teilergebnishaushalt Produkt 552101 Öffentliche Gewässer/Wasserbauliche Anlagen (Haushalt 2025, 2. Fortschreibung)



Hansestadt Salzwedel

**Produktbereich** 55 Natur- und Landschaftspflege  
**Produktgruppe** 552 Öffentliche Gewässer/Wasserbauliche Anlagen  
**Produkt** 552101 Öffentliche Gewässer/Wasserbauliche Anlagen

	Ertrags- und Aufwandsarten	Ergebnis des Vorjahres (2023)	Ansatz des laufenden Haushaltsjahres (Vorjahr) (2024)	bisheriger Ansatz des Haushaltsjahres (Planjahr) (2025)	Veränderung mehr/wenig.	neuer Ansatz des Haushaltsjahres (Planjahr) (2025)	bisheriger Ansatz des ersten dem Haushaltsjahr folgenden Jahres (2026)	Veränderung mehr/wenig.	neuer Ansatz des ersten dem Haushaltsjahr folgenden Jahres (2026)	bisheriger Ansatz des zweiten dem Haushaltsjahr folgenden Jahres (2027)	Veränderung mehr/wenig.	neuer Ansatz des zweiten dem Haushaltsjahr folgenden Jahres (2027)	bisheriger Ansatz des dritten dem Haushaltsjahr folgenden Jahres (2028)	Veränderung mehr/wenig.	neuer Ansatz des dritten dem Haushaltsjahr folgenden Jahres (2028)
Euro															
		1	2	3	4	5	6	7	8	9	10	11	12	13	14
12	+ Aufwendungen für Sach- und Dienstleistungen	2.474	60.300	93.100	30.000	123.100	593.100	30.000	623.100	93.100	30.000	123.100	93.100	30.000	123.100
17	= Ordentliche Aufwendungen	460.851	565.800	608.400	30.000	638.400	1.108.400	30.000	1.138.400	608.400	30.000	638.400	608.100	30.000	638.100
18	= Ordentliches Ergebnis	-87.686	-132.200	-143.800	-30.000	-173.800	-443.800	-30.000	-473.800	-143.800	-30.000	-173.800	-143.500	-30.000	-173.500
22	= Ergebnis vor Berücksichtigung Interner	-87.686	-132.200	-143.800	-30.000	-173.800	-443.800	-30.000	-473.800	-143.800	-30.000	-173.800	-143.500	-30.000	-173.500
25	= Ergebnis	-87.686	-132.200	-143.800	-30.000	-173.800	-443.800	-30.000	-473.800	-143.800	-30.000	-173.800	-143.500	-30.000	-173.500

## Erläuterungen

### zu Zeilennummer 04

Kostensteigerung des UHV aus 2024 wird ab 2025ff auf den Flächenbeitrag umgelegt  
 Umlageerhebung deckt nicht die tatsächlichen Kosten (z.B. für Flächen ohne bekannten Eigentümer)  
 teilweise Verrechnung mit eigenen Flächen über Produkt 111702

### zu Zeilennummer 12

2025ff: erhöhter Unterhaltungsbedarf an Regenrückhaltebecken

### zu Zeilennummer 12

2026: Entschlammung Pfefferteich



(zu § 1 Abs. 1 i. V. m. § 4 Abs. 3 KommHVO)

## Teilergebnishaushalt Produkt 552101 Öffentliche Gewässer/Wasserbauliche Anlagen (Haushalt 2025, 2. Fortschreibung)




Hansestadt Salzwedel

### zu Zeilennummer 12

2. Fortschreibung: Empfehlung FA vom 05.02.2025 - Pflege von stadteigenen Gräben, z.B. Burggarten und Park des Friedens, jährlich zu unterhalten + 30.000 €/Jahr

### zu Zeilennummer 13

Mitteilung des UHV vom 28.11.2024 - Erhöhung Flächenbeitrag und Erschwerniszuschlag ab 2025




### Teilfinanzplan A Produkt 552101 Öffentliche Gewässer/Wasserbauliche Anlagen (Haushalt 2025, 2. Fortschreibung)



Hansestadt Salzwedel

<b>Produktbereich</b>	55	Natur- und Landschaftspflege
<b>Produktgruppe</b>	552	Öffentliche Gewässer/Wasserbauliche Anlagen
<b>Produkt</b>	552101	Öffentliche Gewässer/Wasserbauliche Anlagen

	Einzahlungs- und Auszahlungsarten	Ergebnis des Vorjahres (2023)	Ansatz des laufenden Haushaltsjahres (Vorjahr) (2024)	bisheriger Ansatz des Haushaltsjahres (Planjahr) (2025)	Veränderung mehr/wenig.	neuer Ansatz des Haushaltsjahres (Planjahr) (2025)	bisheriger Ansatz des ersten dem Haushaltsjahr folgenden Jahres (2026)	Veränderung mehr/wenig.	neuer Ansatz des ersten dem Haushaltsjahr folgenden Jahres (2026)	bisheriger Ansatz des zweiten dem Haushaltsjahr folgenden Jahres (2027)	Veränderung mehr/wenig.	neuer Ansatz des zweiten dem Haushaltsjahr folgenden Jahres (2027)	bisheriger Ansatz des dritten dem Haushaltsjahr folgenden Jahres (2028)	Veränderung mehr/wenig.	neuer Ansatz des dritten dem Haushaltsjahr folgenden Jahres (2028)	Verpflichtungsermächtigungen
Euro																
		1	2	3	4	5	6	7	8	9	10	11	12	13	14	15
11	+ Auszahlungen für Sach- und Dienstleistungen	17.478	60.300	93.100	30.000	123.100	593.100	30.000	623.100	93.100	30.000	123.100	93.100	30.000	123.100	0
15	= Auszahlungen aus laufender Verwaltungstätigkeit	461.982	551.900	594.500	30.000	624.500	1.094.500	30.000	1.124.500	594.500	30.000	624.500	594.500	30.000	624.500	0
16	= Saldo aus laufender Verwaltungstätigkeit	-102.376	-127.900	-139.500	-30.000	-169.500	-439.500	-30.000	-469.500	-139.500	-30.000	-169.500	-139.500	-30.000	-169.500	0



# Teilergebnishaushalt Produkt 571102 Standortmarketing (Haushalt 2025, 2. Fortschreibung)



Hansestadt Salzwedel

<b>Produktbereich</b>	57	Wirtschaft und Tourismus
<b>Produktgruppe</b>	571	Wirtschaftsförderung
<b>Produkt</b>	571102	Standortmarketing

	Ertrags- und Aufwandsarten	Ergebnis des Vorjahres (2023)	Ansatz des laufenden Haushaltsjahres (Vorjahr) (2024)	bisheriger Ansatz des Haushaltsjahres (Planjahr) (2025)	Veränderung mehr/wenig.	neuer Ansatz des Haushaltsjahres (Planjahr) (2025)	bisheriger Ansatz des ersten dem Haushaltsjahr folgenden Jahres (2026)	Veränderung mehr/wenig.	neuer Ansatz des ersten dem Haushaltsjahr folgenden Jahres (2026)	bisheriger Ansatz des zweiten dem Haushaltsjahr folgenden Jahres (2027)	Veränderung mehr/wenig.	neuer Ansatz des zweiten dem Haushaltsjahr folgenden Jahres (2027)	bisheriger Ansatz des dritten dem Haushaltsjahr folgenden Jahres (2028)	Veränderung mehr/wenig.	neuer Ansatz des dritten dem Haushaltsjahr folgenden Jahres (2028)
		Euro													
		1	2	3	4	5	6	7	8	9	10	11	12	13	14
2	+ Zuwendungen und allgemeine Umlagen	0	2.000	2.000	151.100	153.100	2.000	151.100	153.100	2.000	151.100	153.100	2.000	151.100	153.100
<b>9</b>	<b>= Ordentliche Erträge</b>	<b>0</b>	<b>-2.000</b>	<b>-2.000</b>	<b>-151.100</b>	<b>-153.100</b>	<b>-2.000</b>	<b>-151.100</b>	<b>-153.100</b>	<b>-2.000</b>	<b>-151.100</b>	<b>-153.100</b>	<b>-2.000</b>	<b>-151.100</b>	<b>-153.100</b>
12	+ Aufwendungen für Sach- und Dienstleistungen	0	28.000	30.500	-4.500	26.000	30.500	-4.500	26.000	30.500	-4.500	26.000	30.500	-4.500	26.000
13	+ Transferaufwendungen	0	0	0	155.600	155.600	0	155.600	155.600	0	155.600	155.600	0	155.600	155.600
<b>17</b>	<b>= Ordentliche Aufwendungen</b>	<b>0</b>	<b>263.800</b>	<b>280.200</b>	<b>151.100</b>	<b>431.300</b>	<b>285.300</b>	<b>151.100</b>	<b>436.400</b>	<b>290.600</b>	<b>151.100</b>	<b>441.700</b>	<b>295.800</b>	<b>151.100</b>	<b>446.900</b>

## Erläuterungen

### zu Zeilennummer 02

#### 2. Fortschreibung:

**P008 - "Partnerschaft für Demokratie"** z.B. Einrichtung Jugendbeirat (Stadtratsbeschluss aus Feb. 2023)  
 FöMi BUND, per 15.01.2025 bewilligt = 140.000 Euro  
 FöMi Land, noch nicht bewilligt = 8.800 Euro  
 Anteilsfinanzierung von Dritten = 2.300 Euro

### zu Zeilennummer 12

2. Fortschreibung: Einsparungen im Standortmarketing (Konten 5271 und 5291) zu Gunsten P008 "Projekt - Partnerschaft für Demokratie" in Höhe des Eigenanteils von 4.500 Euro jährlich

### zu Zeilennummer 13




## Teilergebnishaushalt Produkt 571102 Standortmarketing (Haushalt 2025, 2. Fortschreibung)



Hansestadt Salzwedel

2. Fortschreibung / P008 - Eigenanteil = 4.500 Euro (kompensiert durch Kürzungen bei den Konten 5271 und 5291 des Standortmarketings)




### Teilfinanzplan A Produkt 571102 Standortmarketing (Haushalt 2025, 2. Fortschreibung)



Hansestadt Salzwedel

<b>Produktbereich</b>	57	Wirtschaft und Tourismus
<b>Produktgruppe</b>	571	Wirtschaftsförderung
<b>Produkt</b>	571102	Standortmarketing

	Einzahlungs- und Auszahlungsarten	Ergebnis des Vorjahres (2023)	Ansatz des laufenden Haushaltsjahres (Vorjahr) (2024)	bisheriger Ansatz des Haushaltsjahres (Planjahr) (2025)	Veränderung mehr/wenig.	neuer Ansatz des Haushaltsjahres (Planjahr) (2025)	bisheriger Ansatz des ersten dem Haushaltsjahr folgenden Jahres (2026)	Veränderung mehr/wenig.	neuer Ansatz des ersten dem Haushaltsjahr folgenden Jahres (2026)	bisheriger Ansatz des zweiten dem Haushaltsjahr folgenden Jahres (2027)	Veränderung mehr/wenig.	neuer Ansatz des zweiten dem Haushaltsjahr folgenden Jahres (2027)	bisheriger Ansatz des dritten dem Haushaltsjahr folgenden Jahres (2028)	Veränderung mehr/wenig.	neuer Ansatz des dritten dem Haushaltsjahr folgenden Jahres (2028)	Verpflichtungsermächtigungen
Euro																
		1	2	3	4	5	6	7	8	9	10	11	12	13	14	15
2	+ Zuwendungen und allgemeine Umlagen	0	2.000	2.000	151.100	153.100	2.000	151.100	153.100	2.000	151.100	153.100	2.000	151.100	153.100	0
8	= <b>Einzahlungen aus laufender Verwaltungstätigkeit</b>	0	2.000	2.000	151.100	153.100	2.000	151.100	153.100	2.000	151.100	153.100	2.000	151.100	153.100	0
11	+ Auszahlungen für Sach- und Dienstleistungen	0	28.000	30.500	-4.500	26.000	30.500	-4.500	26.000	30.500	-4.500	26.000	30.500	-4.500	26.000	0
12	+ Transferauszahlungen	0	0	0	155.600	155.600	0	155.600	155.600	0	155.600	155.600	0	155.600	155.600	0
15	= <b>Auszahlungen aus laufender Verwaltungstätigkeit</b>	0	263.800	280.200	151.100	431.300	285.300	151.100	436.400	290.600	151.100	441.700	295.800	151.100	446.900	0




### Teilfinanzplan A Produkt 573101 Allgemeine Einrichtungen für Bürger (Haushalt 2025, 2. Fortschreibung)



Hansestadt Salzweedel

<b>Produktbereich</b>	57	Wirtschaft und Tourismus
<b>Produktgruppe</b>	573	Allgemeine Einrichtungen und wirtschaftliche Unternehmen
<b>Produkt</b>	573101	Allgemeine Einrichtungen für Bürger

	Einzahlungs- und Auszahlungsarten	Ergebnis des Vorjahres (2023)	Ansatz des laufenden Haushaltsjahres (Vorjahr) (2024)	bisheriger Ansatz des Haushaltsjahres (Planjahr) (2025)	Veränderung mehr/wenig.	neuer Ansatz des Haushaltsjahres (Planjahr) (2025)	bisheriger Ansatz des ersten dem Haushaltsjahr folgenden Jahres (2026)	Veränderung mehr/wenig.	neuer Ansatz des ersten dem Haushaltsjahr folgenden Jahres (2026)	bisheriger Ansatz des zweiten dem Haushaltsjahr folgenden Jahres (2027)	Veränderung mehr/wenig.	neuer Ansatz des zweiten dem Haushaltsjahr folgenden Jahres (2027)	bisheriger Ansatz des dritten dem Haushaltsjahr folgenden Jahres (2028)	Veränderung mehr/wenig.	neuer Ansatz des dritten dem Haushaltsjahr folgenden Jahres (2028)	Verpflichtungsermächtigungen
		Euro														
		1	2	3	4	5	6	7	8	9	10	11	12	13	14	15
11	+ Erwerb von beweglichen Anlagevermögen und	5.594	14.500	76.000	1.800	77.800	2.000	0	2.000	2.000	0	2.000	2.000	0	2.000	0
15	= Auszahlungen aus Investitionstätigkeit	60.358	14.500	86.000	1.800	87.800	2.000	0	2.000	2.000	0	2.000	2.000	0	2.000	0
16	= Saldo aus Investitionstätigkeit	-43.671	-4.500	-71.000	-1.800	-72.800	-2.000	0	-2.000	-2.000	0	-2.000	-2.000	0	-2.000	0




# Teilfinanzplan B - Planung einzelner Investitionen und Investitionsfördermaßn. Produkt 573101 Allgemeine Einrichtungen für Bürger (2. Fortschreibung)



Hansestadt Salzwedel

**Produktbereich** 57 Wirtschaft und Tourismus  
**Produktgruppe** 573 Allgemeine Einrichtungen und wirtschaftliche Unternehmen  
**Produkt** 573101 Allgemeine Einrichtungen für Bürger

Investitionen und zu bilanzierende Investitionsfördermaßnahmen	Ergebnis des Vorjahres (2023)	Ansatz des laufenden HH-Jahres (Vorjahr) (2024)	bisheriger Ansatz des Haushaltsjahres (Planjahr) (2025)	Veränderung mehr/weniger	neuer Ansatz des Haushaltsjahres (Planjahr) (2025)	Ansatz des ersten dem Haushaltsjahr folg. Jahres (2026)	Ansatz des zweiten dem Haushaltsjahr folg. Jahres (2027)	Ansatz des dritten dem Haushaltsjahr folg. Jahres (2028)	Verpflichtungsermächtigungen	Bisher bereitgestellt Gesamteinzahlungen -auszahlungen
573101A257 <b>Standrohr</b> Veranstaltungsplätze				1.800,00	1.800,00					1.800,00
73 + Erwerb von beweglichen oder immateriellen Vermögensgegenständen				1.800,00	1.800,00					1.800,00
<i>Erläuterungen:</i>										
<b>2. Fortschreibung: Ersatzbeschaffung, da aktuell nur 3 von 4 vorhanden / Bedarf für Marktplatz und Rathausturmplatz</b>										
<b>Gesamtsumme Auszahlungen</b>	60.358,15	14.500,00	86.000,00	1.800,00	87.800,00	2.000,00	2.000,00	2.000,00		76.855,42 170.655,42
<b>Gesamtsumme Einzahlungen</b>	-16.697,34	-10.000,00	-5.000,00		-5.000,00					-26.697,34 -31.697,34
<b>Gesamtsumme</b>	43.660,81	4.500,00	81.000,00	1.800,00	82.800,00	2.000,00	2.000,00	2.000,00		50.158,08 138.958,08



# Teilergebnishaushalt Produkt 611101 Steuern, allgemeine Zuweisungen, allgemeine Umlagen (Haushalt 2025, 2. Fortschreibung)



Hansestadt Salzwedel

**Produktbereich** 61 Allgemeine Finanzwirtschaft  
**Produktgruppe** 611 Steuern, Schlüsselzuweisungen, Besondere Ergänzungszuweisungen, allg. Umlagen  
**Produkt** 611101 Steuern, allgemeine Zuweisungen, allgemeine Umlagen

	Ertrags- und Aufwandsarten	Ergebnis des Vorjahres (2023)	Ansatz des laufenden Haushaltsjahres (Vorjahr) (2024)	bisheriger Ansatz des Haushaltsjahres (Planjahr) (2025)	Veränderung mehr/wenig.	neuer Ansatz des Haushaltsjahres (Planjahr) (2025)	bisheriger Ansatz des ersten dem Haushaltsjahr folgenden Jahres (2026)	Veränderung mehr/wenig.	neuer Ansatz des ersten dem Haushaltsjahr folgenden Jahres (2026)	bisheriger Ansatz des zweiten dem Haushaltsjahr folgenden Jahres (2027)	Veränderung mehr/wenig.	neuer Ansatz des zweiten dem Haushaltsjahr folgenden Jahres (2027)	bisheriger Ansatz des dritten dem Haushaltsjahr folgenden Jahres (2028)	Veränderung mehr/wenig.	neuer Ansatz des dritten dem Haushaltsjahr folgenden Jahres (2028)
		Euro													
		1	2	3	4	5	6	7	8	9	10	11	12	13	14
2	+ Zuwendungen und allgemeine Umlagen	8.236.323	7.913.200	8.295.200	-298.300	7.996.900	10.710.100	-36.900	10.673.200	9.736.600	22.700	9.759.300	8.247.700	-42.100	8.205.600
<b>9</b>	<b>= Ordentliche Erträge</b>	<b>-37.249.282</b>	<b>-34.936.600</b>	<b>-35.412.200</b>	<b>298.300</b>	<b>-35.113.900</b>	<b>-39.083.400</b>	<b>36.900</b>	<b>-39.046.500</b>	<b>-39.088.200</b>	<b>-22.700</b>	<b>-39.110.900</b>	<b>-38.417.300</b>	<b>42.100</b>	<b>-38.375.200</b>
13	+ Transferaufwendungen	11.768.625	13.275.400	13.650.200	-189.700	13.460.500	12.455.400	-94.600	12.360.800	13.746.000	3.300	13.749.300	13.953.600	112.600	14.066.200
<b>17</b>	<b>= Ordentliche Aufwendungen</b>	<b>11.779.479</b>	<b>13.310.400</b>	<b>13.685.200</b>	<b>-189.700</b>	<b>13.495.500</b>	<b>12.490.400</b>	<b>-94.600</b>	<b>12.395.800</b>	<b>13.781.000</b>	<b>3.300</b>	<b>13.784.300</b>	<b>13.988.600</b>	<b>112.600</b>	<b>14.101.200</b>
<b>18</b>	<b>= Ordentliches Ergebnis</b>	<b>25.469.803</b>	<b>21.626.200</b>	<b>21.727.000</b>	<b>-108.600</b>	<b>21.618.400</b>	<b>26.593.000</b>	<b>57.700</b>	<b>26.650.700</b>	<b>25.307.200</b>	<b>19.400</b>	<b>25.326.600</b>	<b>24.428.700</b>	<b>-154.700</b>	<b>24.274.000</b>
<b>22</b>	<b>= Ergebnis vor Berücksichtigung Interner</b>	<b>25.469.803</b>	<b>21.626.200</b>	<b>21.727.000</b>	<b>-108.600</b>	<b>21.618.400</b>	<b>26.593.000</b>	<b>57.700</b>	<b>26.650.700</b>	<b>25.307.200</b>	<b>19.400</b>	<b>25.326.600</b>	<b>24.428.700</b>	<b>-154.700</b>	<b>24.274.000</b>
<b>25</b>	<b>= Ergebnis</b>	<b>25.469.803</b>	<b>21.626.200</b>	<b>21.727.000</b>	<b>-108.600</b>	<b>21.618.400</b>	<b>26.593.000</b>	<b>57.700</b>	<b>26.650.700</b>	<b>25.307.200</b>	<b>19.400</b>	<b>25.326.600</b>	<b>24.428.700</b>	<b>-154.700</b>	<b>24.274.000</b>

## Erläuterungen

### zu Zeilennummer 01

- Erträge aus Gewerbesteuern stagnieren auf dauerhaft niedrigerem Niveau
- Erträge aus Grundsteuer A und B werden durch Hebesatzanpassung neutralisiert und verbleiben auf Vorjahresniveau
- Herbststeuerschätzung i.V.m. den Ergebnissen aus Regionalisierung des SGSA om 30.10.2024 wurde berücksichtigt

### zu Zeilennummer 02

2. Fortschreibung: Zweite Orientierung des Ministerium der Finanzen vom 10.02.2025 berücksichtigt



(zu § 1 Abs. 1 i. V. m. § 4 Abs. 3 KommHVO)

## Teilergebnishaushalt Produkt 611101 Steuern, allgemeine Zuweisungen, allgemeine Umlagen (Haushalt 2025, 2. Fortschreibung)




Hansestadt Salzwedel

### zu Zeilennummer 13

2025: Rückstellung aus JA 2023 zum FAG für ungewisse Verbindlichkeiten berücksichtigt  
2025ff: Umlagesatz = 39,5 v.H. für Kreisumlage berücksichtigt (entspricht einer Senkung um 1,0 v.H. zum Vorjahr 2024)

### zu Zeilennummer 13

Konto 53412\* - Auflösung Rückstellung Schlusszahlung Gewerbesteuerumlage aus Vorjahr = 69.500 €




### Teilfinanzplan A Produkt 611101 Steuern, allgemeine Zuweisungen, allgemeine Umlagen (Haushalt 2025, 2. Fortschreibung)



Hansestadt Salzwedel

<b>Produktbereich</b>	61	Allgemeine Finanzwirtschaft
<b>Produktgruppe</b>	611	Steuern, Schlüsselzuweisungen, Besondere Ergänzungszuweisungen, allg. Umlagen
<b>Produkt</b>	611101	Steuern, allgemeine Zuweisungen, allgemeine Umlagen

	Einzahlungs- und Auszahlungsarten	Ergebnis des Vorjahres (2023)	Ansatz des laufenden Haushaltsjahres (Vorjahr) (2024)	bisheriger Ansatz des Haushaltsjahres (Planjahr) (2025)	Veränderung mehr/wenig.	neuer Ansatz des Haushaltsjahres (Planjahr) (2025)	bisheriger Ansatz des ersten dem Haushaltsjahr folgenden Jahres (2026)	Veränderung mehr/wenig.	neuer Ansatz des ersten dem Haushaltsjahr folgenden Jahres (2026)	bisheriger Ansatz des zweiten dem Haushaltsjahr folgenden Jahres (2027)	Veränderung mehr/wenig.	neuer Ansatz des zweiten dem Haushaltsjahr folgenden Jahres (2027)	bisheriger Ansatz des dritten dem Haushaltsjahr folgenden Jahres (2028)	Veränderung mehr/wenig.	neuer Ansatz des dritten dem Haushaltsjahr folgenden Jahres (2028)	Verpflichtungsermächtigungen
Euro																
		1	2	3	4	5	6	7	8	9	10	11	12	13	14	15
2	+ Zuwendungen und allgemeine Umlagen	8.236.323	7.913.200	8.295.200	-298.300	7.996.900	10.710.100	-36.900	10.673.200	9.736.600	22.700	9.759.300	8.247.700	-42.100	8.205.600	0
8	= <b>Einzahlungen aus laufender Verwaltungstätigkeit</b>	<b>35.960.951</b>	<b>33.787.300</b>	<b>34.227.900</b>	<b>-298.300</b>	<b>33.929.600</b>	<b>37.910.800</b>	<b>-36.900</b>	<b>37.873.900</b>	<b>37.933.300</b>	<b>22.700</b>	<b>37.956.000</b>	<b>37.277.400</b>	<b>-42.100</b>	<b>37.235.300</b>	<b>0</b>
12	+ Transferauszahlungen	11.578.125	14.163.600	13.910.200	-189.700	13.720.500	12.455.400	-94.600	12.360.800	13.746.000	3.300	13.749.300	13.953.600	112.600	14.066.200	0
15	= <b>Auszahlungen aus laufender Verwaltungstätigkeit</b>	<b>11.580.791</b>	<b>14.198.600</b>	<b>13.945.200</b>	<b>-189.700</b>	<b>13.755.500</b>	<b>12.490.400</b>	<b>-94.600</b>	<b>12.395.800</b>	<b>13.781.000</b>	<b>3.300</b>	<b>13.784.300</b>	<b>13.988.600</b>	<b>112.600</b>	<b>14.101.200</b>	<b>0</b>
16	= <b>Saldo aus laufender Verwaltungstätigkeit</b>	<b>24.380.159</b>	<b>19.588.700</b>	<b>20.282.700</b>	<b>-108.600</b>	<b>20.174.100</b>	<b>25.420.400</b>	<b>57.700</b>	<b>25.478.100</b>	<b>24.152.300</b>	<b>19.400</b>	<b>24.171.700</b>	<b>23.288.800</b>	<b>-154.700</b>	<b>23.134.100</b>	<b>0</b>
1	Zuwendungen f. Investitionsfördermaßnahmen	1.395.210	1.212.000	1.212.800	-1.200	1.211.600	1.213.000	3.600	1.216.600	1.212.000	4.600	1.216.600	1.210.900	6.500	1.217.400	0
8	= <b>Einzahlungen aus Investitionstätigkeit</b>	<b>1.395.210</b>	<b>1.212.000</b>	<b>1.212.800</b>	<b>-1.200</b>	<b>1.211.600</b>	<b>1.213.000</b>	<b>3.600</b>	<b>1.216.600</b>	<b>1.212.000</b>	<b>4.600</b>	<b>1.216.600</b>	<b>1.210.900</b>	<b>6.500</b>	<b>1.217.400</b>	<b>0</b>
16	= <b>Saldo aus Investitionstätigkeit</b>	<b>1.395.210</b>	<b>1.212.000</b>	<b>1.212.800</b>	<b>-1.200</b>	<b>1.211.600</b>	<b>1.213.000</b>	<b>3.600</b>	<b>1.216.600</b>	<b>1.212.000</b>	<b>4.600</b>	<b>1.216.600</b>	<b>1.210.900</b>	<b>6.500</b>	<b>1.217.400</b>	<b>0</b>



**Teilfinanzplan B - Planung einzelner Investitionen und Investitionsfördermaßn. Produkt 611101 Steuern, allgemeine Zuweisungen, allgemeine Umlagen (2. Fortschreibung)**

Hansestadt Salzwedel


<b>Produktbereich</b>	61	Allgemeine Finanzwirtschaft
<b>Produktgruppe</b>	611	Steuern, Schlüsselzuweisungen, Besondere Ergänzungszuweisungen, allg. Umlagen
<b>Produkt</b>	611101	Steuern, allgemeine Zuweisungen, allgemeine Umlagen

Investitionen und zu bilanzierende Investitionsfördermaßnahmen	Ergebnis des Vorjahres (2023)	Ansatz des laufenden HH-Jahres (Vorjahr) (2024)	bisheriger Ansatz des Haushaltsjahres (Planjahr) (2025)	Veränderung mehr/weniger	neuer Ansatz des Haushaltsjahres (Planjahr) (2025)	Ansatz des ersten dem Haushaltsjahr folg. Jahres (2026)	Ansatz des zweiten dem Haushaltsjahr folg. Jahres (2027)	Ansatz des dritten dem Haushaltsjahr folg. Jahres (2028)	Verpflichtungsermächtigungen	Bisher bereitgestellt Gesamteinzahlungen -auszahlungen
611101Z001 Investitionspauschale nach FAG	-1.395.210,00	-1.212.000,00	-1.212.800,00	1.200,00	-1.211.600,00	-1.216.600,00	-1.216.600,00	-1.217.400,00		-8.628.930,00 -13.491.130,00
61 Zuwendungen für Investitionen und zu bilanzierende Investitionsfördermaßnahmen	1.395.210,00	1.212.000,00	1.212.800,00	-1.200,00	1.211.600,00	1.216.600,00	1.216.600,00	1.217.400,00		8.628.930,00 13.491.130,00

*Erläuterungen:*

2. Fortschreibung: Zweite Orientierung des Ministerium der Finanzen vom 10.02.25 berücksichtigt

<b>Gesamtsumme Auszahlungen</b>										
<b>Gesamtsumme Einzahlungen</b>	-1.395.210,00	-1.212.000,00	-1.212.800,00	1.200,00	-1.211.600,00	-1.216.600,00	-1.216.600,00	-1.217.400,00		-8.628.930,00 -13.491.130,00
<b>Gesamtsumme</b>	-1.395.210,00	-1.212.000,00	-1.212.800,00	1.200,00	-1.211.600,00	-1.216.600,00	-1.216.600,00	-1.217.400,00		-8.628.930,00 -13.491.130,00



# Übersicht über die aus Verpflichtungsermächtigungen voraus. fällig werd. Ausz. (2. Fortschreibung)



Hansestadt Salzwedel

		voraussichtlich fällige Auszahlungen im						
	Verpflichtungsermächtigungen	Haushaltsjahr (Planjahr)  (2025)	ersten dem Haushaltsjahr folgenden Jahr 1. Fortschreibung (2026)	ersten dem Haushaltsjahr folgenden Jahr 2. Fortschreibung (2026)	zweiten dem Haushaltsjahr folgenden Jahr 1. Fortschreibung (2027)	zweiten dem Haushaltsjahr folgenden Jahr 2. Fortschreibung (2027)	dritten dem Haushaltsjahr folgenden Jahr 1. Fortschreibung (2028)	dritten dem Haushaltsjahr folgenden Jahr 2. Fortschreibung (2028)
		Euro						
		1	2	3	4	5	6	7
TH 10 - Hauptamt	424201A235 - Neubau Rutsche Freibad	130.000	0	0	0	0	0	0
	<b>Zwischensumme</b>	<b>130.000</b>	<b>0</b>	<b>0</b>	<b>0</b>	<b>0</b>	<b>0</b>	<b>0</b>
TH 23 - Liegenschaftsamt	211102H110 - Anbau Fachraum GS Perver	0	240.000	240.000	0	0	0	0
TH 23 - Liegenschaftsamt	424102H065 - Werner-Seelenbinder-Stadion	780.000	0	0	0	0	0	0
TH 23 - Liegenschaftsamt	561401X078 - PV-Anlage Bürgercenter	110.000	0	0	0	0	0	0
	<b>Zwischensumme</b>	<b>890.000</b>	<b>240.000</b>	<b>240.000</b>	<b>0</b>	<b>0</b>	<b>0</b>	<b>0</b>
TH 33 - Bürgeramt	126101F085 - Logistikfahrzeug Stadtwehr	0	0	0	0	0	300.000	300.000
TH 33 - Bürgeramt	126101F089 - TSF/Wasser - Stützpunktbereich A	0	150.000	150.000	150.000	150.000	0	0
TH 33 - Bürgeramt	126101F090 - TLF/Wasser - Allrad Stützpunktbereich F	0	350.000	350.000	130.000	130.000	0	0
TH 33 - Bürgeramt	126101F092 - LF 10 Ortsfeuerwehr Mahlsdorf	0	0	0	0	0	550.000	550.000
TH 33 - Bürgeramt	126101F093 - TSF-W nach BB-Plan	0	0	0	0	0	300.000	300.000
TH 33 - Bürgeramt	126101X071 - Löschbrunnen OT Rockenthin	0	55.000	55.000	0	0	0	0
TH 33 - Bürgeramt	126101X073 - Löschbrunnen OT Chüttlitz	0	55.000	55.000	0	0	0	0
TH 33 - Bürgeramt	126101X077 - Brunnenneubau Riebau	0	0	0	55.000	55.000	0	0
TH 33 - Bürgeramt	126101F094 - MTW Ortsfeuerwehr Salzwedel	0	0	0	0	0	85.000	85.000
TH 33 - Bürgeramt	126101F100 - Kleinsatzfahrzeug Ortsfeuerwehr Salzwedel	0	180.000	180.000	0	0	0	0
TH 33 - Bürgeramt	126101F091 - TLF FF Salzwedel	0	620.000	620.000	0	0	0	0
	<b>Zwischensumme</b>	<b>0</b>	<b>1.410.000</b>	<b>1.410.000</b>	<b>335.000</b>	<b>335.000</b>	<b>1.235.000</b>	<b>1.235.000</b>
TH 60 - Bauamt	541101S032 - Westring	420.000	0	0	0	0	0	0




# Übersicht über die aus Verpflichtungsermächtigungen voraus. fällig werd. Ausz. (2. Fortschreibung)



Hansestadt Salzwedel

		voraussichtlich fällige Auszahlungen im						
	Verpflichtungsermächtigungen	Haushaltsjahr (Planjahr)  (2025)	ersten dem Haushaltsjahr folgenden Jahr 1. Fortschreibung (2026)	ersten dem Haushaltsjahr folgenden Jahr 2. Fortschreibung (2026)	zweiten dem Haushaltsjahr folgenden Jahr 1. Fortschreibung (2027)	zweiten dem Haushaltsjahr folgenden Jahr 2. Fortschreibung (2027)	dritten dem Haushaltsjahr folgenden Jahr 1. Fortschreibung (2028)	dritten dem Haushaltsjahr folgenden Jahr 2. Fortschreibung (2028)
		Euro						
		1	2	3	4	5	6	7
TH 60 - Bauamt	541101S107 - Holzmarktstraße (Burgstraße bis Jenny-Marx-Str.)	0	635.000	635.000	500.000	500.000	0	0
TH 60 - Bauamt	541101S115 - Abwasserkanal Am Wiesengrund (Chüttlitz)	250.000	200.000	200.000	0	0	0	0
TH 60 - Bauamt	541101W004 - Erschließung WG Hoyersburgerstr./Feldstr.	0	500.000	500.000	0	0	0	0
TH 60 - Bauamt	541101S108 - Kramstraße	0	290.000	290.000	0	0	0	0
	<b>Zwischensumme</b>	<b>670.000</b>	<b>1.625.000</b>	<b>1.625.000</b>	<b>500.000</b>	<b>500.000</b>	<b>0</b>	<b>0</b>
	<b>Gesamtsumme</b>	<b>1.690.000</b>	<b>3.275.000</b>	<b>3.275.000</b>	<b>835.000</b>	<b>835.000</b>	<b>1.235.000</b>	<b>1.235.000</b>
	Nachrichtlich:							
	vorgesehene Kreditaufnahmen im Haushalt 2026 = <b>1.833.800 Euro</b>							
	vorgesehene Kreditaufnahmen im Haushalt 2027 = <b>0 Euro</b>							
	vorgesehene Kreditaufnahmen im Haushalt 2028 = <b>546.800 Euro</b>							

541101S015 = Chüdenstraße VE 850.000 € entfällt  
541101S091 = Gardelegener Straße VE 1.400.000 € entfällt



## Rücklagenentwicklung

Rechnungsergebnisse der Vorjahre ab Umstellung auf die Doppik im Jahr 2013 unter Einbeziehung der vorliegenden Jahresabschlüsse bis 2023:

<b>Jahresrechnung 2013</b>	<i>beschlossen</i>		Bestand Rücklagen
+ Überschuss	+5.377.591,08 €	ordentliches Ergebnis	5.377.591,08 €
	0,00 €	außerordentl. Ergebnis	0,00 €

<b>Jahresrechnung 2014</b>	<i>beschlossen</i>		Bestand Rücklagen
- Fehlbetrag	-1.830.699,40 €	ordentliches Ergebnis	5.377.591,08 €
<i>Entnahme aus Rücklage Eröffnungsbilanz als befristete Erleichterungsregelung bis einschließlich 2016 *</i>		+1.830.699,40 €	
=bereinigtes Jahresergebnis 2015	0,00 €		
	0,00 €	außerordentl. Ergebnis	0,00 €



<b>Jahresrechnung 2015</b>	<i>erstellt, zur Prüfung übergeben</i>		Bestand Rücklagen
- Fehlbetrag	-3.954.757,61 €	ordentliches Ergebnis	5.377.591,08 €
<i>Entnahme aus Rücklage Eröffnungsbilanz als befristete Erleichterungsregelung bis einschließlich 2016 *</i>		+3.954.757,61 €	
=bereinigtes Jahresergebnis 2015	0,00 €		
	0,00 €	außerordentl. Ergebnis	0,00 €

<b>Jahresrechnung 2016</b>	<i>erstellt, zur Prüfung übergeben</i>		Bestand Rücklagen
- Fehlbetrag	-1.445.773,84 €	ordentliches Ergebnis	5.377.591,08 €
<i>Entnahme aus Rücklage Eröffnungsbilanz als befristete Erleichterungsregelung bis einschließlich 2016 *</i>		+1.445.773,84 €	
=bereinigtes Jahresergebnis 2016	0,00 €		
	0,00 €	außerordentl. Ergebnis	0,00 €

\*=Entnahmen aus der Rücklage der Eröffnungsbilanz per 01.01.2013 als Erleichterungsregelung für den Haushaltsausgleich gem. Runderlass des MI vom 02.04.2014 möglich bis einschließlich 2016

Anmerkung: Die Haushaltsplanung 2016 sah eine solche Entnahme i.H.v. 1.787.200 € vor

<b>Jahresrechnung 2017</b>	<i>Erstellt, zur Prüfung übergeben</i>		Bestand Rücklagen
+ Überschuss	+1.506.271,42 €	ordentliches Ergebnis	6.883.862,50 €
+ Überschuss	+5.086.082,16 €	außerordentl. Ergebnis	5.086.082,16 €



<b>Jahresrechnung 2018</b>	<i>Erstellt, zur Prüfung übergeben</i>		Bestand Rücklagen
+ Überschuss	+2.771.837,51 €	ordentliches Ergebnis	9.655.700,01 €
	0 €	außerordentl. Ergebnis	5.086.082,16 €

<b>Jahresrechnung 2019</b>	<i>Erstellt, zur Prüfung übergeben</i>		Bestand Rücklagen
+ Überschuss	+404.987,78 €	ordentliches Ergebnis	10.060.687,79 €
	0 €	außerordentl. Ergebnis	5.086.082,16 €

<b>Jahresrechnung 2020</b>	<i>Erstellt, zur Prüfung übergeben</i>		Bestand Rücklagen
+ Überschuss	+1.643.169,02 €	ordentliches Ergebnis	11.703.856,81 €
	0 €	außerordentl. Ergebnis	5.086.082,16 €

<b>Jahresrechnung 2021</b>	<i>Erstellt, zur Prüfung übergeben</i>		Bestand Rücklagen
- Fehlbetrag	- 1.193.017,66 €	ordentliches Ergebnis	10.510.839,15 €
	0 €	außerordentl. Ergebnis	5.086.082,16 €



<b>Jahresrechnung 2022</b>	<i>Erstellt, zur Prüfung übergeben</i>		Bestand Rücklagen
+ Überschuss	+2.272.534,57 € + 40.698,78 € = 2.313.233,35 €	Stadt Umb. aus Treuhand ordentliches Ergebnis	12.824.072,50 € €
	0 €	außerordentl. Ergebnis	5.086.082,16 €

<b>Jahresrechnung 2023</b>	<i>Erstellt, zur Prüfung übergeben</i>		Bestand Rücklagen
+ Überschuss	+ 4.526.557,12 € + 21.865,00 € = 4.548.422,12 €	Stadt Umb. aus Treuhand ordentliches Ergebnis	17.372.494,62 €
	0 €	außerordentl. Ergebnis	5.086.082,16 €

<b>Haushaltsplanung 2024</b>	<i>Planzahlen</i>		Bestand Rücklagen
- Fehlbetrag	- 5.740.700,00 €	ordentliches Ergebnis	11.631.794,62 €
	0 €	außerordentl. Ergebnis	5.086.082,16 €

Die Ergebnisse der Jahresabschlüsse 2013 bis 2023 zeigen stets ein deutlich besseres Bild als zunächst in den Haushaltsplanungen angenommen. Durch die daraus gewonnenen Erkenntnisse werden Entscheidungsträger und Verwaltung wieder in die Lage versetzt, die Haushaltsplanung optimal und sicher zu gestalten. Bisher veranschlagte Ansätze wurden durch Plan-Ist-Vergleiche der vergangenen Jahre einer entsprechenden Inventur unterzogen und angepasst.

Die Aufholung der rückständigen Jahresabschlüsse seit Einführung der Doppik hat die Hansestadt Salzwedel vor große Herausforderungen gestellt. Erleichterungen für die Jahresabschlüsse bis 2025, insbesondere im Hinblick auf den Umfang des Rechenschaftsberichtes sowie der Entbehrlichkeit von Teilrechnungen, können durch Beschlüsse des Stadtrates in Anspruch genommen werden. Die Entlastungen über die Jahresrechnungen können allerdings erst nach



folgt Prüfung durch das Rechnungsprüfungsamt vom Stadtrat beschlossen werden. Diese Prüfungen erfolgen nach aktuellem Kenntnisstand im Haushaltsjahr 2025.

Der Jahresabschluss 2024 ist fristgerecht zum 30. April 2025 aufzustellen und dem Rechnungsprüfungsamt durch den Bürgermeister unverzüglich vorzulegen. Der Stadtrat muss über diesen gemäß § 120 Abs. 1 KVG bis zum 31. Dezember 2025 beschließen und dem Bürgermeister Entlastung erteilen. **Das vorläufige Jahresergebnis 2024 fällt um ca. 4.500 TEUR besser als geplant aus, sodass die ordentliche Rücklage voraussichtlich um diesen Betrag weniger in Anspruch genommen werden muss. Ursächlich sind in der Hauptsache die weniger in Anspruch genommenen Personalaufwendungen sowie die Aufwendungen für Sach- und Dienstleistungen.**



Für die Haushaltsplanung 2025 und mittelfristige Finanzplanung 2026 – 2028 stellen sich die Jahresergebnisse und die Entwicklung der Rücklagen wie folgt dar:

### Rücklagenentwicklung im Haushaltsjahr 2025

<b>Jahresergebnis 2025</b>			
#	Ordentliches Ergebnis	- 7.607.400 €	
#	Außerordentliches Ergebnis	0 €	
#	Fehlbetrag aus Vorjahren	0 €	
	Zuführung zu Rücklagen aus Überschüssen des ordentlichen Ergebnisses		
	Entnahme aus Rücklagen aus Überschüssen des ordentlichen Ergebnisses	7.607.400 €	
	Zuführung zu Rücklagen aus Überschüssen des außerordentlichen Ergebnisses		0 €
	Entnahme aus Rücklagen aus Überschüssen des außerordentlichen Ergebnisses		0 €
	<i>Bestand Rücklage ordentliches Ergebnis</i>	4.024.394 €	
	<i>Bestand Rücklage außerordentliches Ergebnis</i>		5.086.082 €

### Rücklagenentwicklung in den Finanzplanjahren 2026 – 2028

<b>Jahresergebnis 2026</b>			
#	Ordentliches Ergebnis	- 1.678.600 €	
#	Außerordentliches Ergebnis	0 €	
#	Fehlbetrag aus Vorjahren	0 €	
	Zuführung zu Rücklagen aus Überschüssen des ordentlichen Ergebnisses		
	Entnahme aus Rücklagen aus Überschüssen des ordentlichen Ergebnisses	1.678.600 €	
	Zuführung zu Rücklagen aus Überschüssen des außerordentlichen Ergebnisses		0 €
	Entnahme aus Rücklagen aus Überschüssen des außerordentlichen Ergebnisses		0 €
	<i>Bestand Rücklage ordentliches Ergebnis</i>	2.345.794 €	
	<i>Bestand Rücklage außerordentliches Ergebnis</i>		5.086.082 €



### Jahresergebnis 2027

#	Ordentliches Ergebnis	-2.559.300 €	
#	Außerordentliches Ergebnis	0 €	
#	Fehlbetrag aus Vorjahren	0 €	
	Zuführung zu Rücklagen aus Überschüssen des ordentlichen Ergebnisses		
	Entnahme aus Rücklagen aus Überschüssen des ordentlichen Ergebnisses	2.345.794 €	
	Zuführung zu Rücklagen aus Überschüssen des außerordentlichen Ergebnisses		0 €
	Entnahme aus Rücklagen aus Überschüssen des außerordentlichen Ergebnisses		213.506 €
	<i>Bestand Rücklage ordentliches Ergebnis</i>	0 €	
	<i>Bestand Rücklage außerordentliches Ergebnis</i>		4.872.576 €

### Jahresergebnis 2028

#	Ordentliches Ergebnis	- 3.539.600 €	
#	Außerordentliches Ergebnis	0 €	
#	Fehlbetrag aus Vorjahren	0 €	
	Zuführung zu Rücklagen aus Überschüssen des ordentlichen Ergebnisses	0 €	
	Entnahme aus Rücklagen aus Überschüssen des ordentlichen Ergebnisses	0 €	
	Zuführung zu Rücklagen aus Überschüssen des außerordentlichen Ergebnisses		0 €
	Entnahme aus Rücklagen aus Überschüssen des außerordentlichen Ergebnisses		3.539.600 €
	<i>Bestand Rücklage ordentliches Ergebnis</i>	0 €	
	<i>Bestand Rücklage außerordentliches Ergebnis</i>		1.332.976 €

Die Rücklagen aus Überschüssen des außerordentlichen Ergebnisses resultieren aus Vermögensveräußerungen im Zuge der Umsetzung des vom Stadtrat beschlossenen Liquiditätskonzeptes 2016-2018. Dies betrifft Veräußerungserlöse, die jeweils über den Buchwerten gemäß Anlagenbuchhaltung lagen. Konkret ging es hierbei um die Wald- und Landwirtschaftsflächen, das ehemalige Forstbetriebshofgebäude und Aktien an einem Energieversorgungsunternehmen. Zu berücksichtigen ist dabei, dass es sich um einmalige Erträge handelte.